

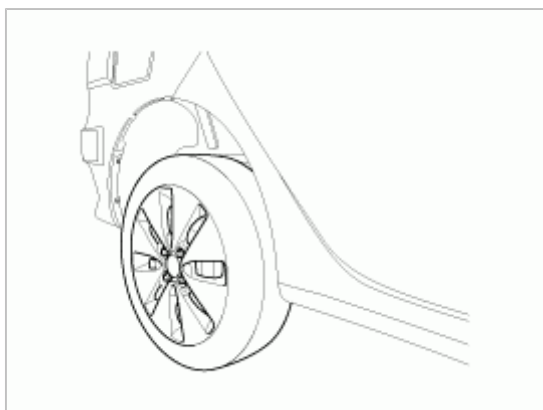
更换

[盘式]

1. 拆卸后车轮和轮胎。

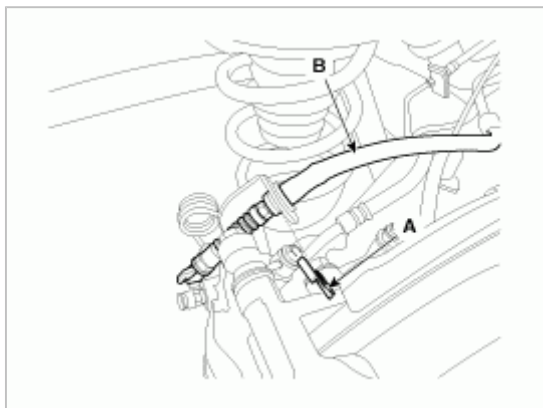
规定扭矩:

88.3~107.9N•m(9.0~11.0kgf•m, 65.1~79.6lb•ft)

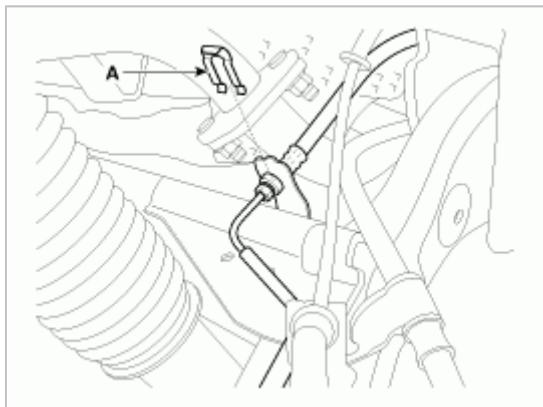


拆卸后车轮和轮胎时小心不要损坏轮毂螺栓。

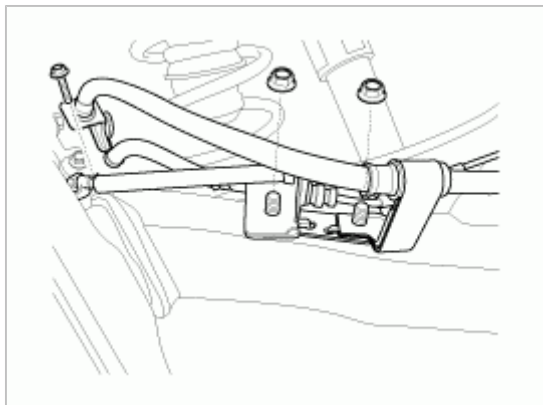
2. 拆卸卡夹(A)后, 拆卸驻车制动拉线(B)。



3. 拆卸驻车制动拉线卡夹(A)。



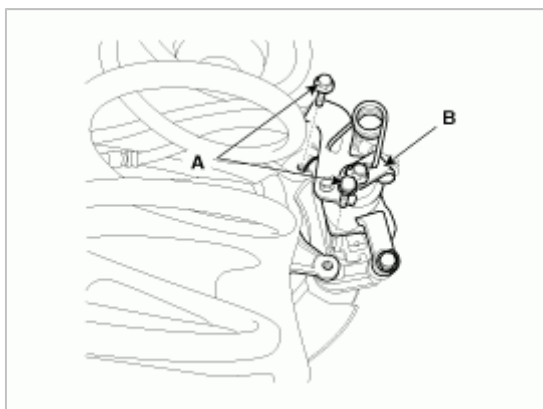
4. 拧下螺栓和螺母, 从扭力横梁车桥拆卸驻车制动拉线(A)和轮速传感器线束(B)。



5. 拧下螺栓(A)，从扭力横梁车桥上拆卸制动钳总成(B)。

规定扭矩：

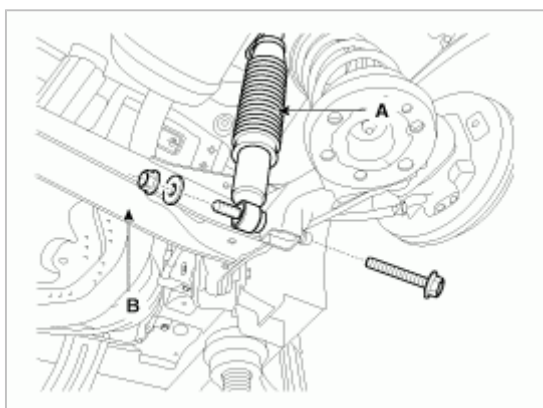
63.7~73.5N•m(6.5~7.5kgf•m, 47.0~54.2lb•ft)



6. 拧下螺栓与螺母，从扭力横梁车桥(B)上拆卸后减震器(A)。

规定扭矩：

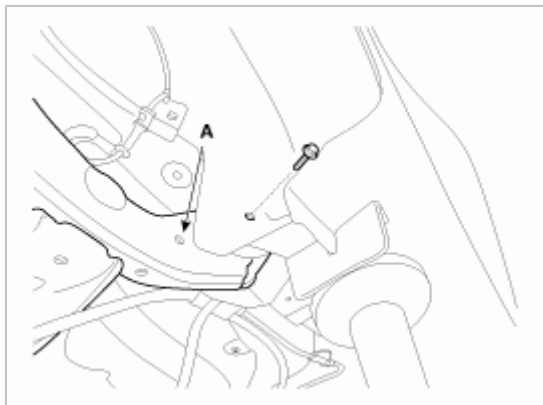
98.1~117.7N•m(10.0~12.0kgf•m, 72.3~86.8lb•ft)



7. 拧下螺栓，从车身上拆卸扭力横梁车桥(A)。

规定扭矩：

98.1~117.7N•m(10.0~12.0kgf•m, 72.3~86.8lb•ft)



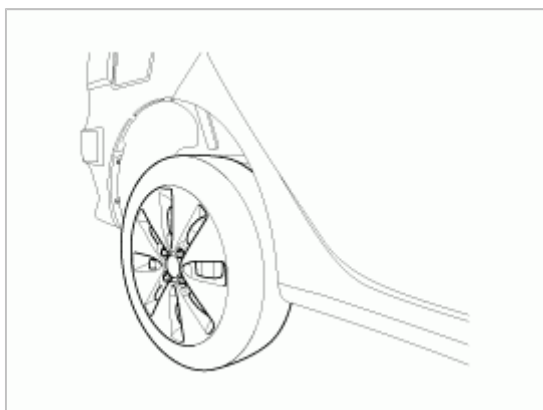
8. 按拆卸的相反顺序安装。

[鼓式]

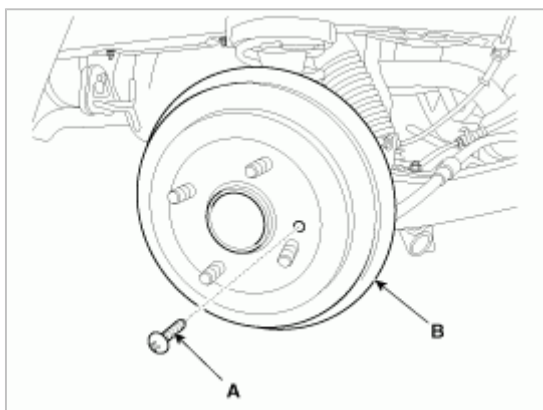
1. 拆卸后车轮和轮胎。

规定扭矩：

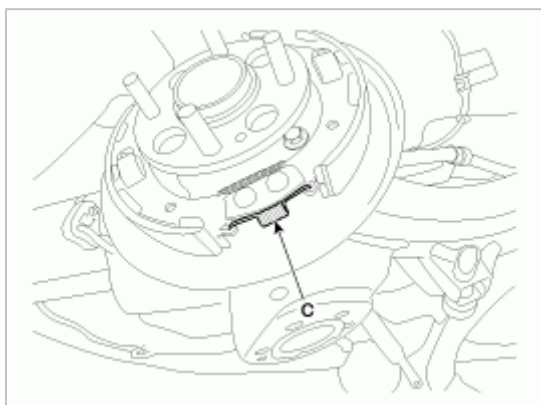
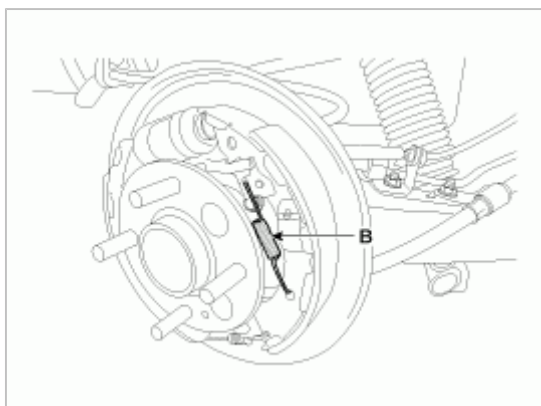
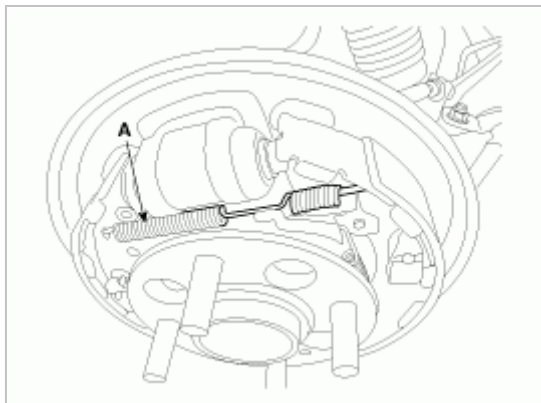
88.3~107.9N•m(9.0~11.0kgf•m, 65.1~79.6lb•ft)



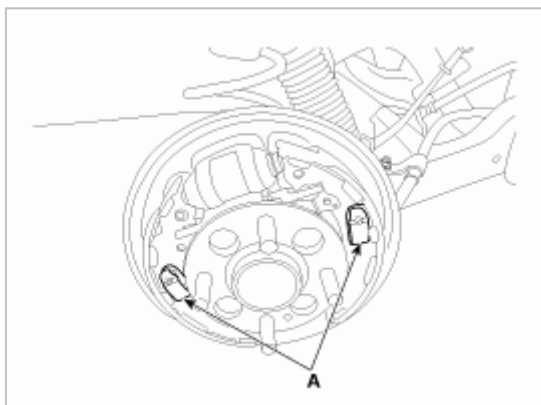
2. 拧下螺钉(A)，拆卸制动鼓(B)。



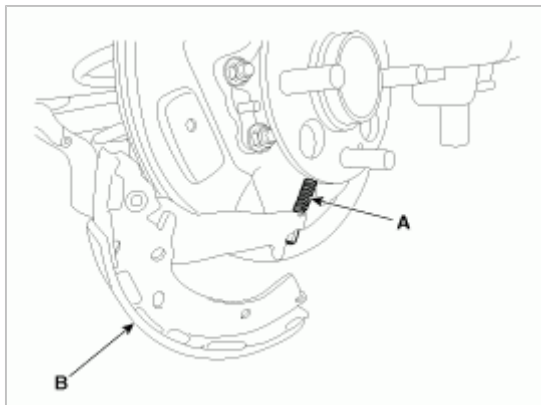
3. 拆卸弹簧(A, B, C)。



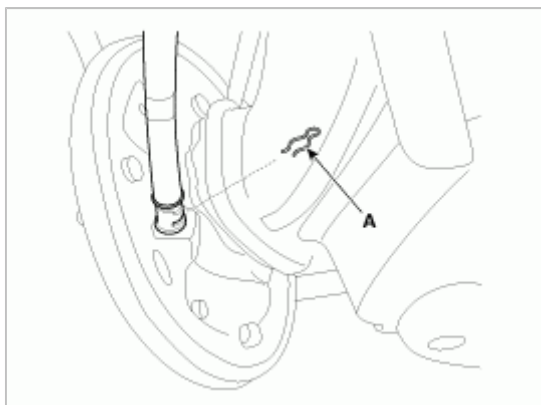
4. 拆卸制动蹄 (A)。



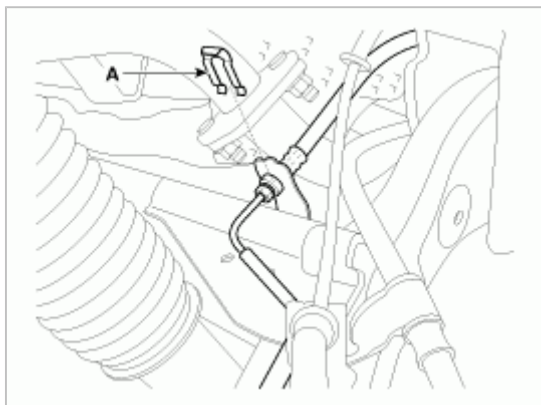
5. 从制动片 (B) 上分离驻车制动拉线 (A)。



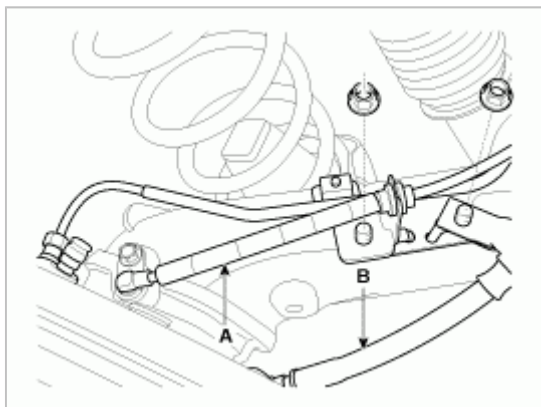
6. 拆卸夹(A)。



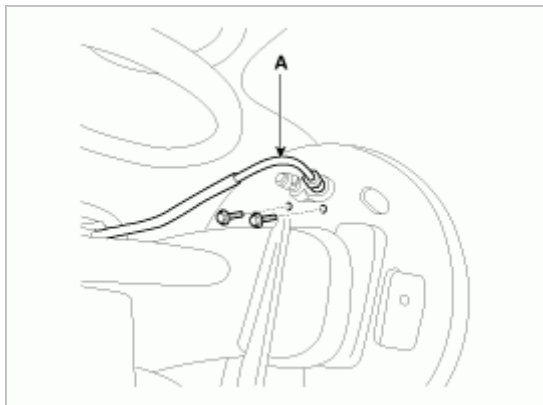
7. 拆卸驻车制动拉线夹(A)。



8. 拧下轮速传感器线束(A)螺栓与螺母和驻车制动拉线(B)装配螺母。



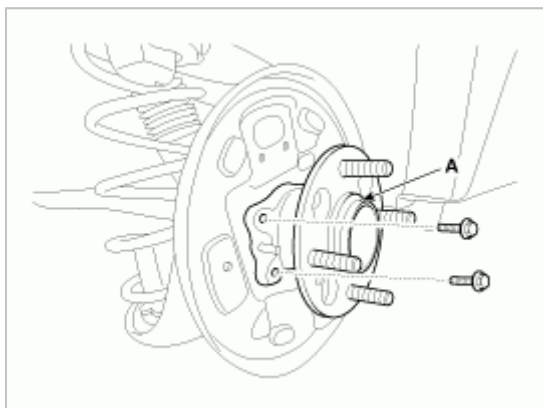
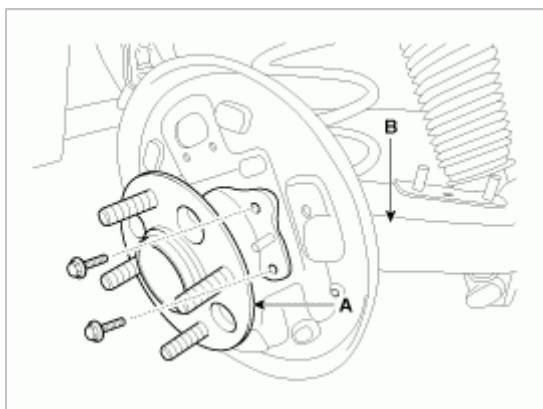
9. 拆卸制动软管(A)，拧下工作缸螺栓。



10. 拧下轮毂装配螺栓，从扭力横梁车桥(B)上拆卸轮毂(A)。

规定扭矩：

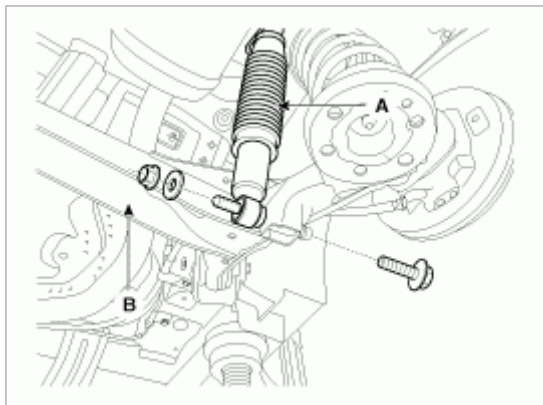
49.0~58.8N•m(5.0~6.0kgf•m, 36.2~43.4lb•ft)



11. 拧下螺栓与螺母，从扭力横梁车桥(B)上拆卸后减震器(A)。

规定扭矩：

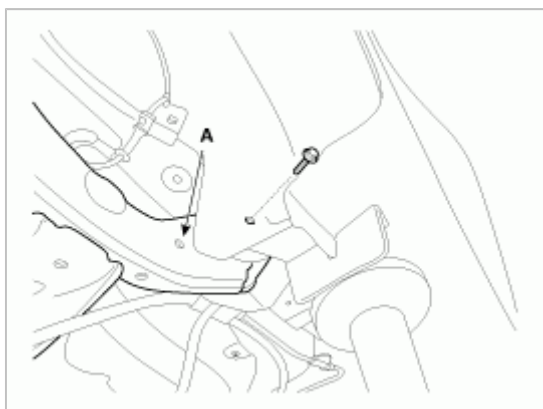
98.1~117.7N•m(10.0~12.0kgf•m, 72.3~86.8lb•ft)



12. 拧下螺栓，从车身上拆卸扭力横梁车桥(A)。

规定扭矩：

98.1~117.7N•m(10.0~12.0kgf•m, 72.3~86.8lb•ft)



13. 按拆卸的相反顺序安装。